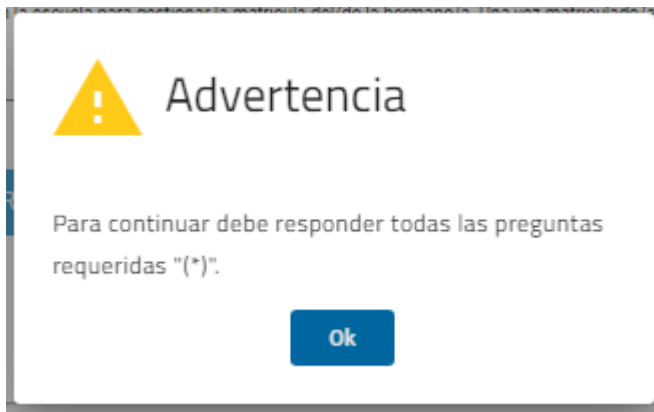


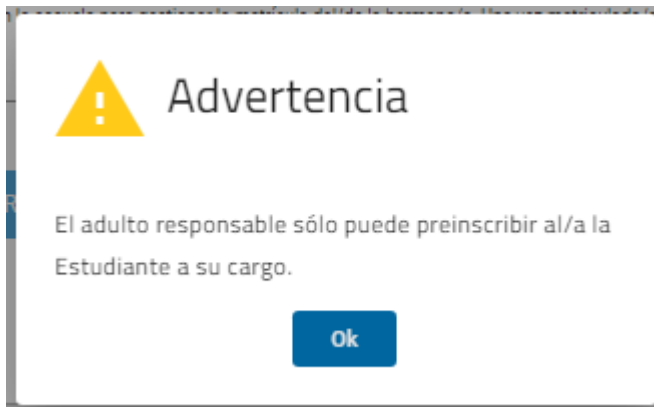
FUP - PREINSCRIPCIONES ESCOLARES 2022

VALIDACIONES - MENSAJES de ERROR


Datos incompletos en la carga



Auto preinscripto (puede que el adulto responsable se quiera preinscribir a sí mismo o bien que ingresen con el CiDi del Estudiante y quieran hacer la preinscripción para ese mismo estudiante).



- ✚ El/La Estudiante ya está matriculado/a en el Nivel Educativo, no es un ingresante a ese nivel




Advertencia

Verifique el Nivel Educativo seleccionado. El/La Estudiante se encuentra matriculado/a en: QUINTO AÑO A TURNO MAÑANA - ESCUELA NUEVA JUAN MANTOVANI. Si Ud, necesita hacer un cambio de establecimiento, para el mismo nivel educativo seleccionado, deberá solicitar el PASE correspondiente a la escuela donde se encuentra actualmente el/la Estudiante.

Ok

- ✚ Niveles Educativos diferentes

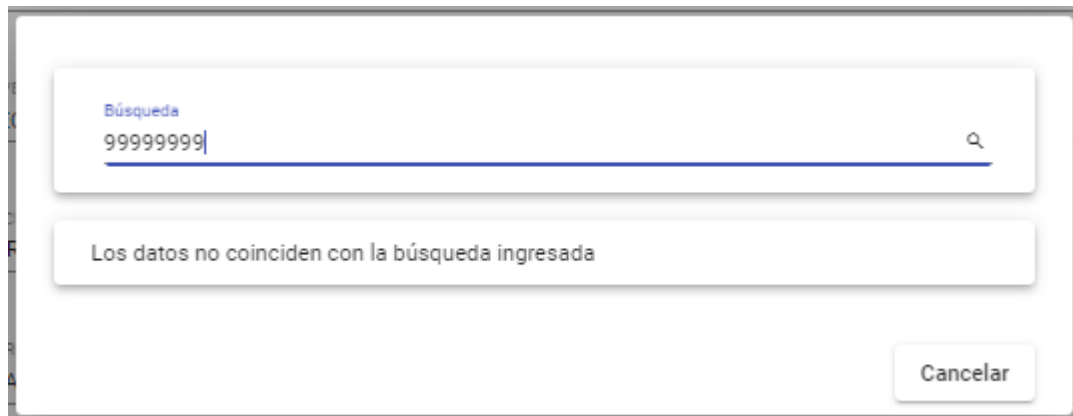


Advertencia

Las escuelas seleccionadas pertenecen a diferentes Niveles Educativos. Verifique y seleccione el mismo Nivel Educativo.

Ok

✚ Hermano/a no encontrado/a o no se encuentra matriculado/a en SGE

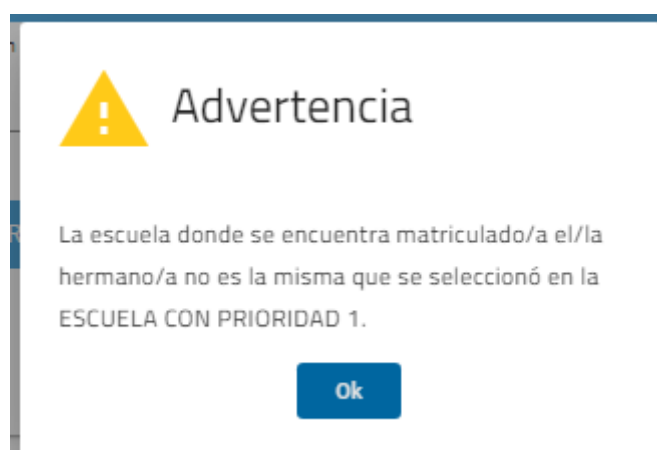


The screenshot shows a search box with the label "Búsqueda" and the text "99999999" entered. A magnifying glass icon is on the right. Below the search box is a message box that says "Los datos no coinciden con la búsqueda ingresada". At the bottom right, there is a "Cancelar" button.

En el caso que aparezca un cartel que dice "Los datos no coinciden con la búsqueda ingresada", es posible que:

- Haya ingresado incorrectamente el DNI del hermano/a.
- El hermano/a no esté matriculado/a en el Sistema Gestión Estudiantes, en este caso, corresponde solicitar a la escuela que matricule al hermano/a en el Sistema Gestión Estudiantes. Luego de ser matriculado/a podrá completar el formulario de preinscripción.
- El hermano/a se encuentra matriculado/a en otra escuela a la seleccionada, en ese caso, verifique que el hermano/a esté efectivamente matriculado/a en la escuela que seleccionó.

✚ Hermano/a matriculado/a en SGE, pero no en la escuela seleccionada o asociada



- ✚ **Escuela y turno duplicados** (validación solo para ámbito **urbano** – para escuelas rurales se permite duplicar la escuela, ya que puede ser la única oferta disponible y es obligatorio seleccionar dos (2) escuelas).

